

大阪空港交通株式会社 創立 50 周年記念



三菱ふそう(西工) B806N



車両解説

本作品は、大阪空港交通株式会社の創立 50 周年を記念したペーパークラフトです。モデルとなる車両は 1968 年から事業拡大のため順次導入された、三菱ふそう社（車体は西日本車体工業製）の B806N 型車両（1976 年製）を再現したものです。大阪国際空港の航空旅客は 1970 年の大阪万博を契機に急増しましたが、この時代、当社においても多様化する航空需要に応え、なんば線、新大阪線、あべの橋線を相次ぎ開業するなど、事業発展の礎を築くこととなりました。

車両カラーは 1968 年導入の車両から採用された、グレーと白のボディに緑のラインが入ったもので、現在の車両でも見られる航空機のマークはこの当時に採用されたものです。

車両型式	三菱ふそう B806N
乗車定員	56 名
全長(mm)	11,990
全幅(mm)	2,490
全高(mm)	3,600


1 準備

①カラープリンターで A4 用紙に印刷します。

用紙はフォトマット紙など、少し厚みのある紙がおすすめです。

②はさみ、のり、定規など工作道具を用意します。

ピンセット、木工用ボンド、つまようじなどもあれば便利です。



2 製作(切りだし)

切り取り線に沿って切りだします。

※バス天井のエアコンユニット、通風口の差し込み位置に切りこみを入れることを忘れないよう気をつけてください。

著作権について


当ペーパークラフトは当社のホームページを閲覧いただいたお客様が個人で利用することを目的としています。個人利用を超えた複写、転載、配布は禁止いたします。

Copyright(c) OSAKA AIRPORT TRANSPORT Co., Ltd. All Rights Reserved.

3 製作(車体)

切りだした車体ののりしろや天井部分などに折り目をつけ、組み立てます。


天井部分は緩やかなかまぼこ状のカーブとなるように癖をつけてください。



4 製作(車体後面)

車両の後面を作成します。

側面にカーブをつけて、車体1の後部に接着してください。





5 製作(エアコン・運転席通風口)

エアコンユニット、運転席通風口を組み立て、天井の切りこみ(差し込み位置)に差し込みます。

エアコン①はサシコミ部分を残して箱状に、エアコン②・③は図のようにカーブをつけてください。

※向きを間違えないように気を付けてください。



著作権について

当ペーパークラフトは当社のホームページを閲覧いただいたお客様が個人で利用することを目的としています。

個人利用を超えた複写、転載、配布は禁止いたします。


Copyright(c) OSAKA AIRPORT TRANSPORT Co., Ltd. All Rights Reserved.

6 製作(車体前面)

車両の前面を作成します。

※ヘッドライト、方向幕、バンパー、牽引フックのサシコミ口に切り込みを入れておきます。

側面にカーブをつけて、車体1の前部に接着してください。
ヘッドライト、方向幕、牽引フックは車体1に取り付けてから差し込みます。




牽引フックはこの位置です

7 製作(車体2)

車体前面・後面の車体裏側部分を接着します。

車両がなるべくまっすぐになるよう、接着します。




8 製作(バンパー)

①前後のバンパーを組み立て、車体前面、後面の切り込みに差し込みます。

※バンパーは組み立て用の折り目を付けてから切り出すときれいに仕上がります。

②バンパー両端は車体に沿って折り曲げます。



著作権について


当ペーパークラフトは当社のホームページを閲覧いただいたお客様が個人で利用することを目的としています。

個人利用を超えた複写、転載、配布は禁止いたします。

Copyright(c) OSAKA AIRPORT TRANSPORT Co., Ltd. All Rights Reserved.

9 製作(ミラー)

- ①ミラーの支柱を中央で折り曲げ、両面を接着します。
- ②ミラーの鏡面部分をミラーカバーと接着し、ミラー支柱と接着します。
- ③ミラー本体を取付位置(車体前方の*印の位置)に取付けます。
- ④右ミラーのバックミラーを後方に折り曲げます



10 完成

車両全体を確認し、ねじれなどがあればクセをつけるなど、微調整します。



著作権について

当ペーパークラフトは当社のホームページを閲覧いただいたお客様が個人で利用することを目的としています。個人利用を超えた複写、転載、配布は禁止いたします。

Copyright(c) OSAKA AIRPORT TRANSPORT Co., Ltd. All Rights Reserved.