



大阪駅前（梅田）発

関西空港発

Table with columns for departure times from Osaka Station (Umeji) to various destinations including Kansai Airport, Namba, and other stations. Includes train types like '急' (Express) and '神' (Kansai).

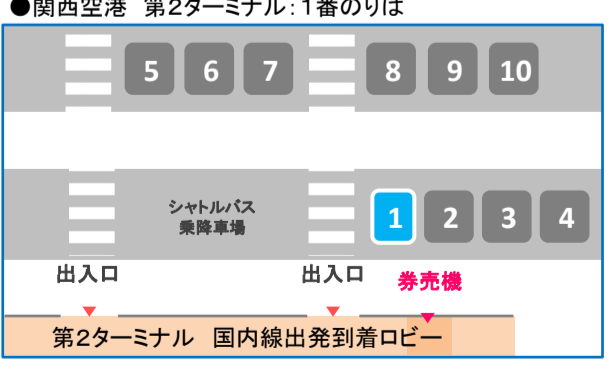
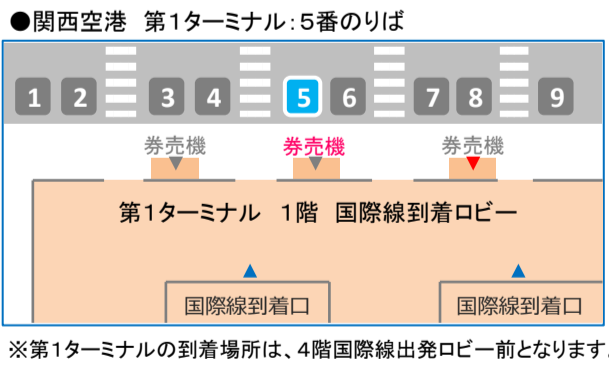
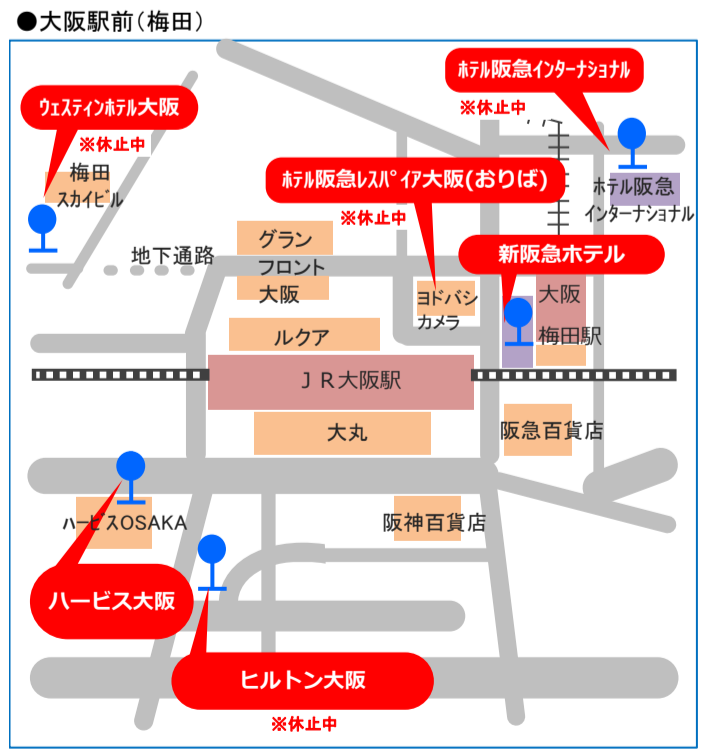
Table with columns for departure times from Kansai Airport to various destinations including Osaka Station (Umeji), Namba, and other stations. Includes train types like '急' (Express) and '神' (Kansai).

※関西空港着1便目、2便目、3便目、4便目は、第2ターミナル→第1ターミナルの順に到着します。

運行会社＝急：阪急観光バス、関：関西空港交通、神：阪神バス

のりば案内

運賃



- 千里中央：阪急バススターミナル10番のりば（休止中）
●千里ニュータウン（桃山台）：北大阪急行桃山台駅東側（休止中）

Table showing fares for different routes: Osaka Station (Umeji) / New Osaka / Namba Namba Station vs. Chitose / Chitose New Town. Includes adult and child fares, and return fares.

ご案内

- ◆ICカード 全便ご利用いただけます。
◆高速バス乗継乗車券(2日間有効)
松山 大人 7,860円 小児 3,930円
高知 大人 7,390円 小児 3,700円
◆お問い合わせ
TEL:06-6844-1124
※道路事情等により遅延する場合がございますので、時間に余裕を持ってご利用ください。